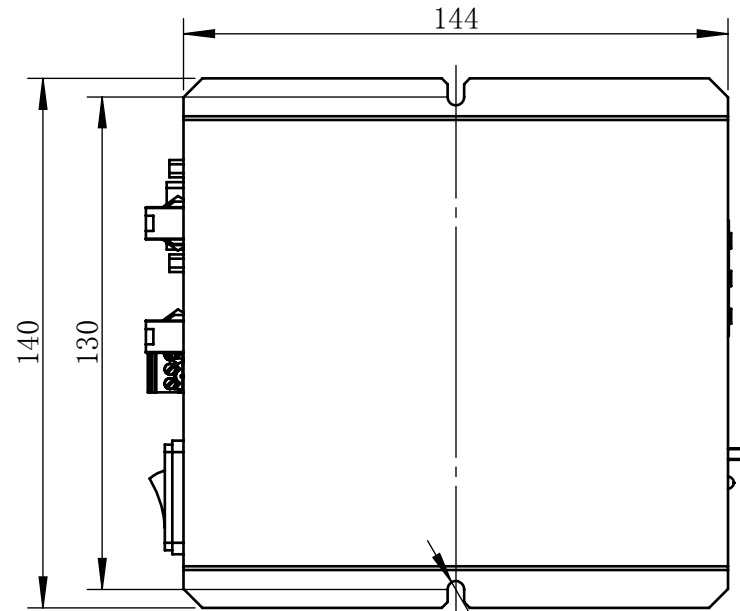
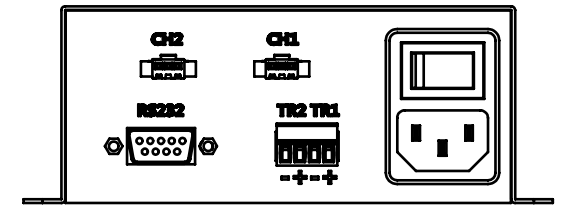
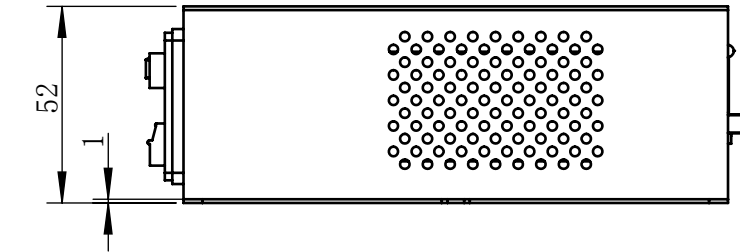
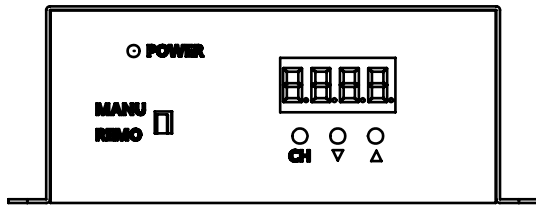


Input voltage	AC 220V
Output voltage	DC 24V
channels	2CH
Output power	24W/CH
Weight	About 795g



R2.2 贯穿



视角	
未标注尺寸公差 按标准公差等级	IT13
设计	Timmy
审核	
图纸大小	A4
日期	2020/01/01

<b>上海楷威光电科技有限公司</b> Shanghai K-WELL Photoelectric Technology Co.,Ltd.				
<b>KPD-2A2C-24V</b>				
比例	1:2	第 张 共 张	版本	V2.0.1
未经允许严禁复制 Copyright (c) kwell-mv.com				