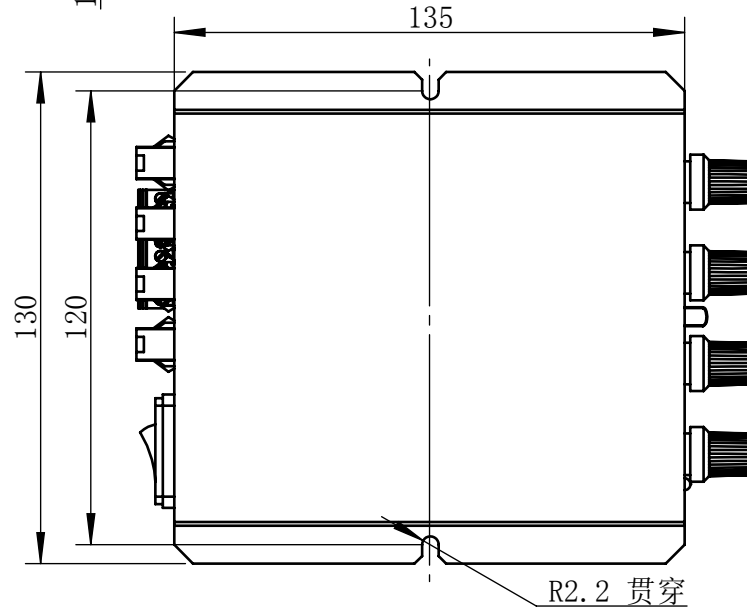
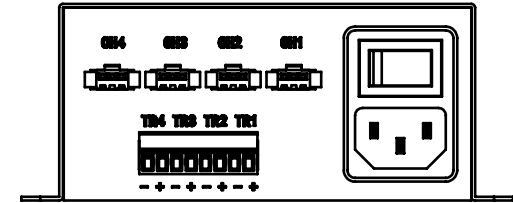
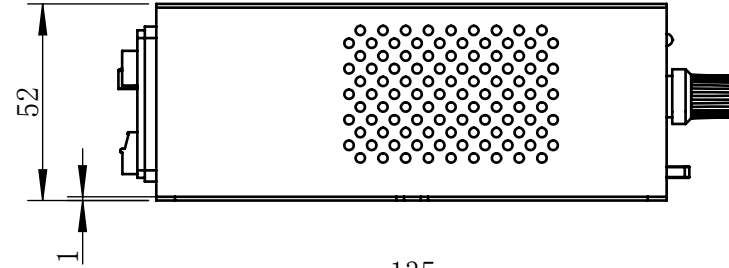
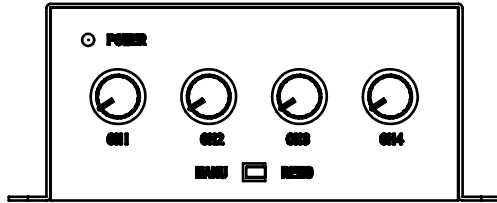


Input voltage	AC 220V
Output voltage	DC 24V
channels	4CH
Output power	9.6W/CH
Weight	About 700g



视角		上海楷威光电科技有限公司 Shanghai K-WELL Photoelectric Technology Co.,Ltd.
未标注尺寸公差 按标准公差等级	IT13	
设计	Timmy	KPA-24S-4C
审核		
图纸大小	A4	比例 1:2   第 张 共 张   版本 V2.0.1
日期	2020/01/01	未经允许严禁复制 Copyright (c) kwell-mv.com